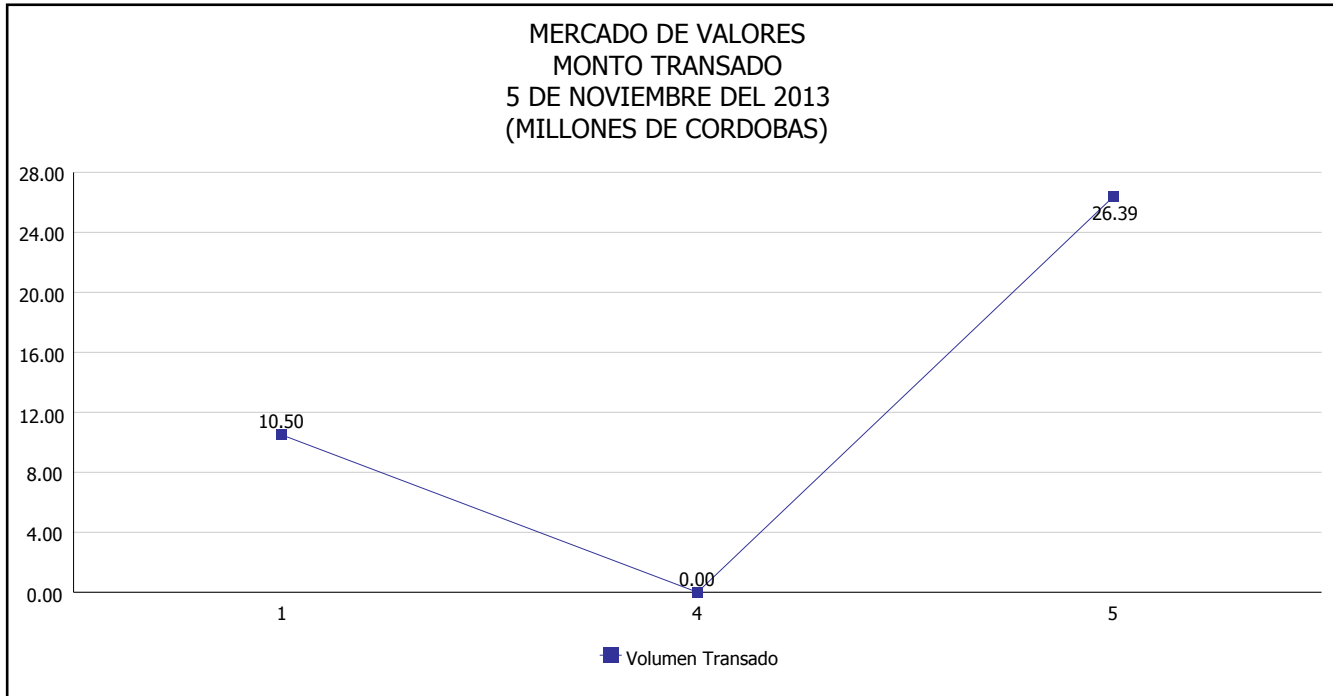


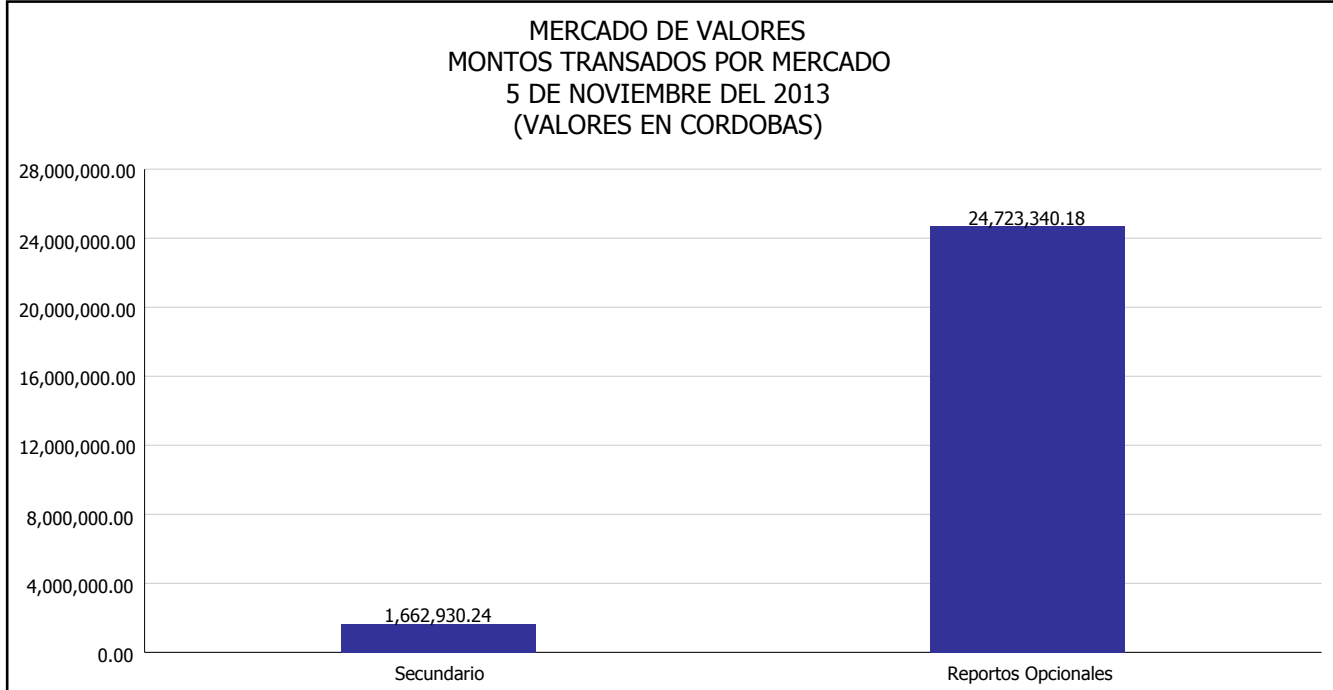


INTENDENCIA DE VALORES INFORME DIARIO MERCADO DE VALORES DE NICARAGUA

Superintendencia de Bancos y de Otras
Instituciones Financieras de Nicaragua



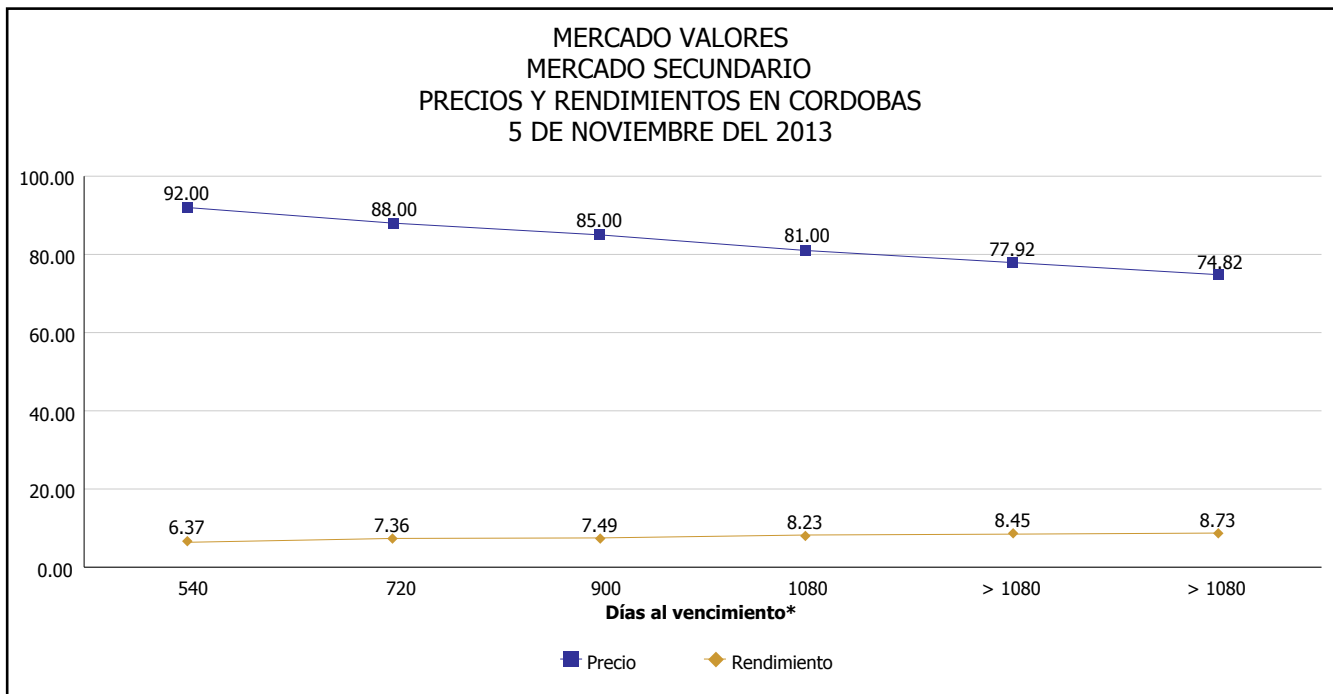
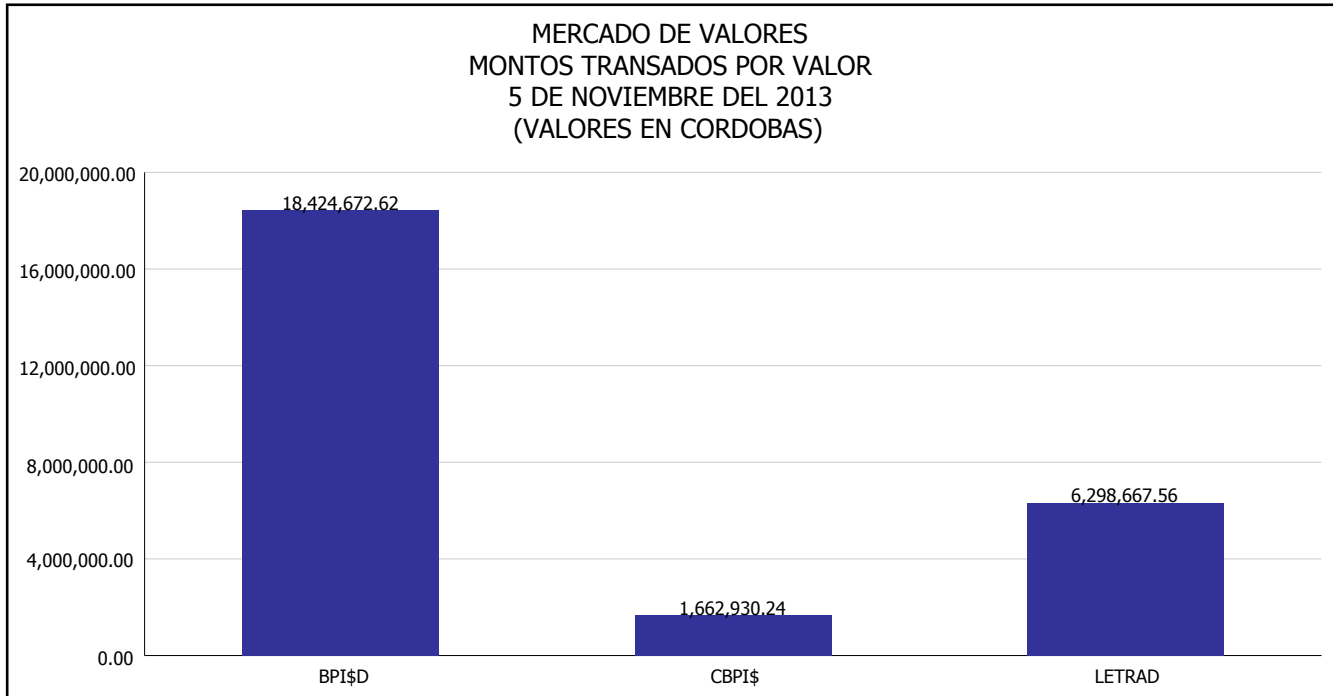
Del 1 al 5 de Noviembre del 2013, en el mercado de valores se han transado C\$ 36,884,634.64





INTENDENCIA DE VALORES INFORME DIARIO MERCADO DE VALORES DE NICARAGUA

Superintendencia de Bancos y de Otras
Instituciones Financieras de Nicaragua

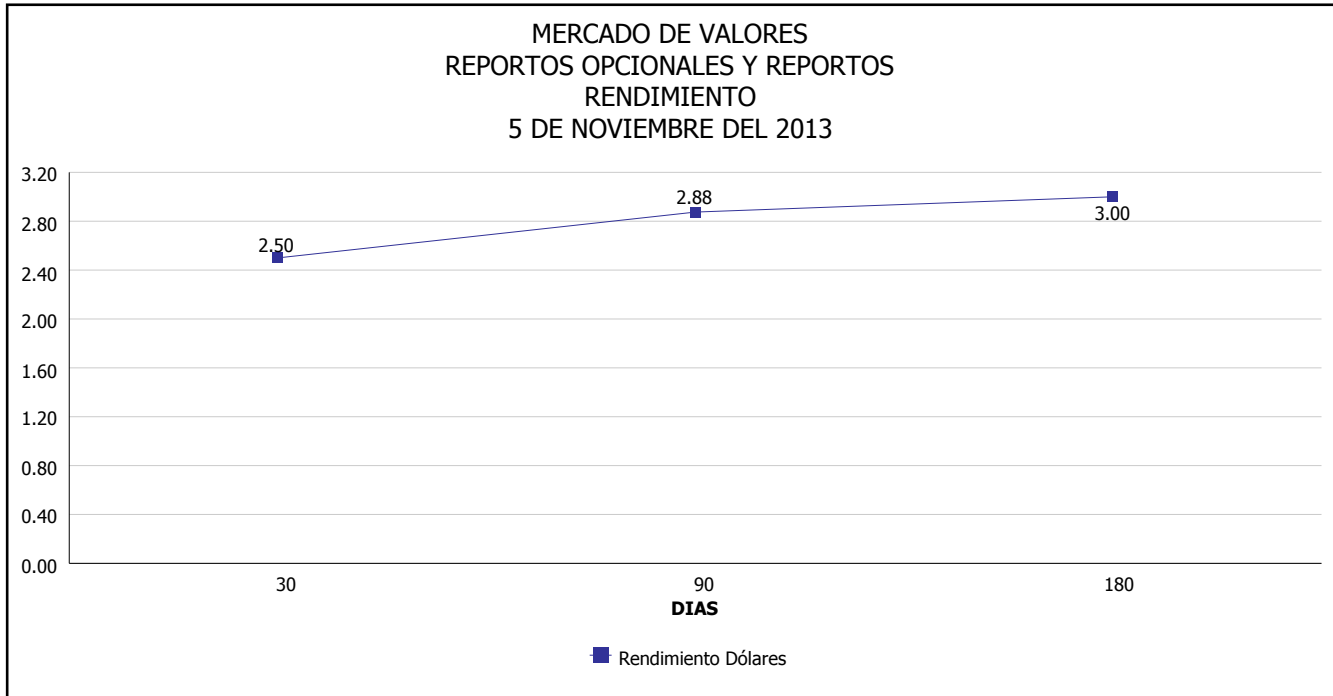


*Para los BPI se presentan años al vencimiento



INTENDENCIA DE VALORES INFORME DIARIO MERCADO DE VALORES DE NICARAGUA

Superintendencia de Bancos y de Otras
Instituciones Financieras de Nicaragua



Fuente: Bolsa de Valores de Nicaragua



Superintendencia de Bancos y de Otras
Instituciones Financieras de Nicaragua

**INTENDENCIA DE VALORES
INFORME DIARIO
MERCADO DE VALORES DE NICARAGUA**

HECHOS RELEVANTES EN MERCADOS INTERNACIONALES

Nueva York, 5 nov (EFE).- Wall Street terminó hoy con un cierre mixto y el Dow Jones, su principal indicador, bajó 0.13% en un día que se dio a conocer un dato mejor de lo esperado sobre el sector servicios en EE.UU., el cual contrarrestó las malas noticias en la zona euro.

Ese índice, que agrupa a treinta de las mayores firmas cotizadas de Estados Unidos, retrocedió 20.9 puntos hasta 15,618.22 unidades, mientras el selectivo S&P 500 disminuyó 0.28% (-4.96 enteros) hasta 1,762.97 puntos.

Por otra parte, el índice compuesto del mercado Nasdaq, en el que cotizan algunas de las mayores empresas tecnológicas del mundo, terminó la sesión con un leve ascenso del 0.08% (3.27 puntos) hasta los 3,939.86 enteros.

Desde los primeros minutos de las contrataciones, los operadores en el parque neoyorquino se decantaron por las ventas, influidos por la revisión a la baja de las perspectivas de crecimiento en la zona del euro.

Aunque los descensos se fueron moderando, después de conocerse que el sector servicios en Estados Unidos aceleró su crecimiento en octubre y se situó en 55.4 puntos, al final de la sesión el Dow Jones se tiñó de rojo y puso fin a dos jornadas consecutivas de ganancias.

Algo más de la mitad de los treinta componentes del Dow cerraron la jornada con pérdidas, encabezados por las operadoras AT&T (-2.52%) y Verizon (-1.92%), por delante del grupo informático IBM (-1.34%), la química Merck (-0.79%) y el banco Goldman Sachs (-0.74%).

Los ascensos fueron liderados por los gigantes tecnológicos Cisco (2.15%) y Microsoft (1.93%), por delante del fabricante deportivo Nike (1.09%), la aeronáutica Boeing (0.59%) y la financiera Visa (0.48%), entre otros.

En otros mercados, el petróleo de Texas bajó 1.3% cerrando en 93.37 dólares, el oro descendió hasta 1,311.11 dólares la onza, la rentabilidad de la deuda estadounidense a 10 años subió a 2.67% y el dólar ganó terreno cambiándose a 1.3473 dólares.

PRINCIPALES INDICES BURSATILES EE-UU				
	CIERRE DEL DIA		VARIACIONES	
INDICES	04/11/2013	05/11/2013	ABSOLUTA	RELATIVA
Dow Jones	15,639.12	15,618.22	-20.90	-0.13%
Nasdaq	3,936.59	3,939.86	3.27	0.08%
S&P	1,767.93	1,762.97	-4.96	-0.28%